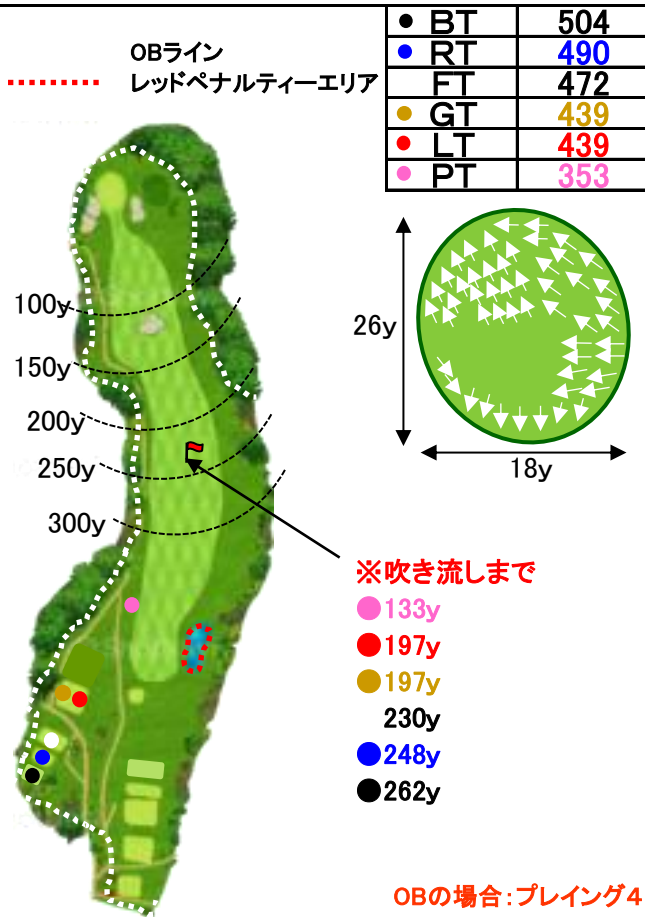


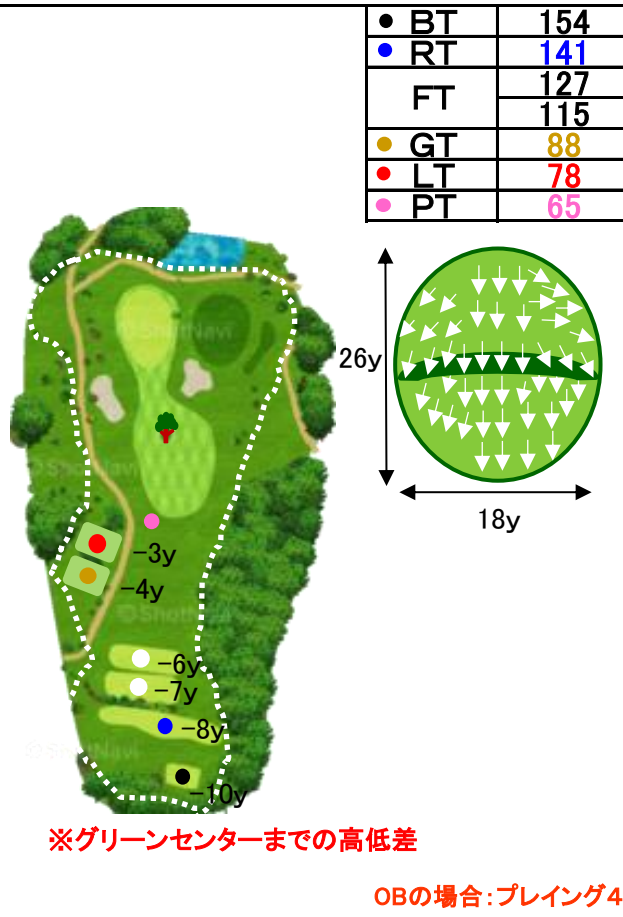
NORTH-北

No.1 PAR 5



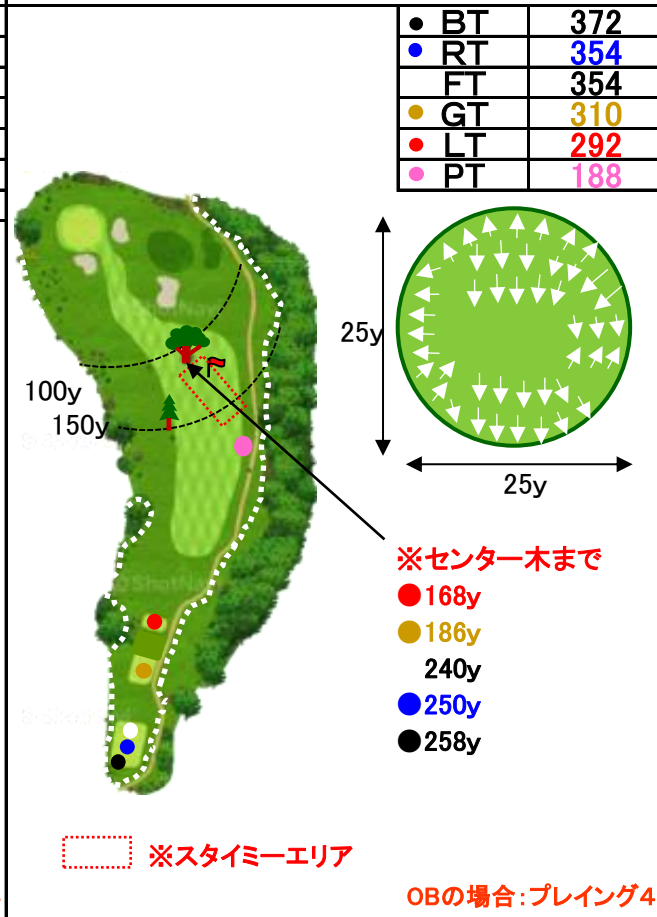
NORTH-北

No.2 PAR 3



NORTH-北

No.3 PAR 4



ホール紹介 & 攻略ポイント

ティーショットは打ち下ろしで左ドッグレッグのロングホール。ロングヒッターは左OBラインギリギリを狙うと2オン可能となるが、OBのリスクが高い為、無難に右サイドから攻めるのが安全策と言える。コース真ん中の残り100y~120y地点のクロスバンカーを避けてレイアップしよう。グリーンは、センターから左奥に向かって下っており、更に奥がすぐにOBの為、トップ球は絶対に打ってはいけない。ピンが奥の場合は、特に要注意。

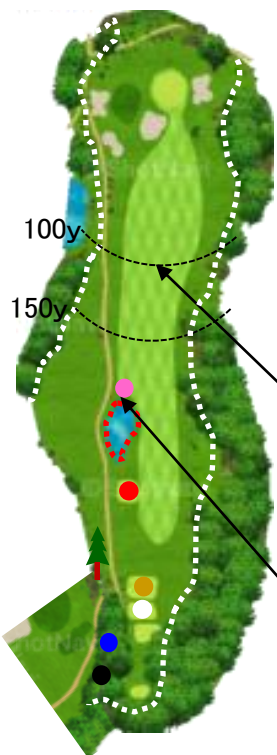
距離の短い打ち下ろしのショートホール。グリーン左はすぐOBの為、風が右から吹いている時は要注意。打ち下ろしの距離、風向きを正確にジャッジする必要がある。グリーンは段差軽めの2段グリーン。

ティーショット打ち上げで左ドッグレッグのミドルホール。右サイドはOBが続き、左サイドは山を越えたらセーフ。中央の木が良く効いており、木の方向に飛び過ぎるか、木の右方向は距離が出ないと木がスタイミーになりグリーンが狙いにくい。木のやや左を狙って行きたいところ。グリーンは比較的フラットな傾斜となっている。
※ブラインドホールの為、打ち込みに注意してください。

NORTH-北

No.4 PAR 4

● BT	376
● RT	360
FT	338
● GT	322
● LT	260
● PT	193



※残り100y地点まで

- 160y
- 238y ● 222y
- 276y ● 260y

※池越え

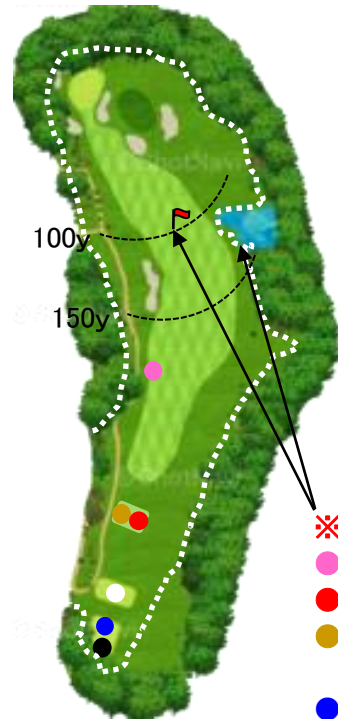
- 137y ● 121y
- 175y ● 159y

OBの場合:プレイング4

NORTH-北

No.5 PAR 4

● BT	369
● RT	350
FT	332
● GT	267
● LT	267
● PT	196



※吹き流し・右OB池まで

- 107y
- 167y
- 167y
- 218y
- 234y
- 244y

OBの場合:プレイング4

NORTH-北

No.6 PAR 3

● BT	195
● RT	183
FT	170
● GT	145
● LT	116
● PT	75



※グリーンセンターまでの高低差

OBの場合:プレイング4

ホール紹介 & 攻略ポイント

距離の短いミドルホール。左サイドは斜面で受けているが、150y地点より先は、カート道左がすぐOBとなっているので要注意。BT、RTは左の高台のティーからで前方の木がプレッシャーを与えてくる。右サイドは距離が出ればやや広がっている。残り150y~110y地点が下り傾斜となっており、100y地点まで打てればフラットなライから打つことができる。左手前のガードバンカーが良く効いており、グリーンも小さい為、球を止める必要がある。アプローチで寄せるには、右手前がベスト。

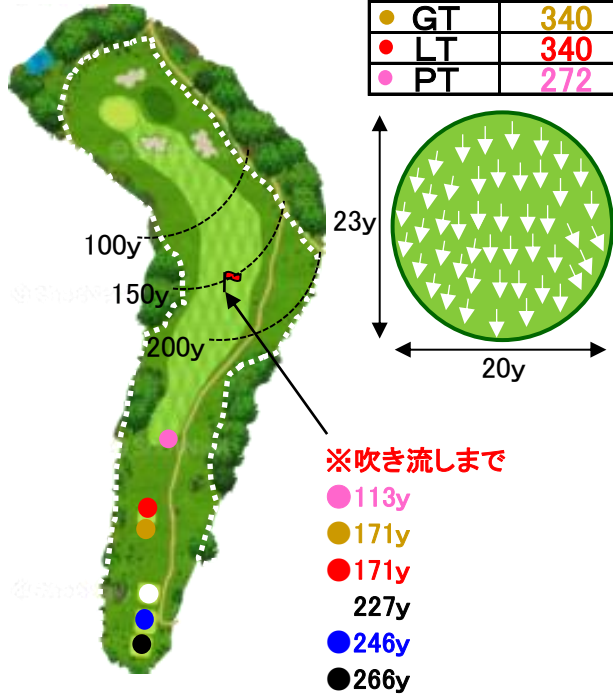
左ドッグレッグのミドルホール。ロングヒッターは山越えでショートカットするとウェッジでグリーンを狙うことができるが、左OBの為にリスクが高い。右のOB池に届かないクラブで池のやや左目を狙うのが無難な選択。左ラフには、細長く小さいクロスバンカーが配置されている。グリーンは傾斜強めの受けグリーン。
 ※ブラインドホールの為、左山越えを狙う場合は、打ち込みに注意してください。

距離の長いショートホール。やや砲台グリーンの為、止まる球で狙う必要がある。アプローチは右手前付近から比較的寄せやすいエリアとなっている。グリーンは右から左に流れるややフック傾斜となっている。

NORTH-北

No.7 PAR 4

● BT	437
● RT	417
FT	398
● GT	340
● LT	340
● PT	272

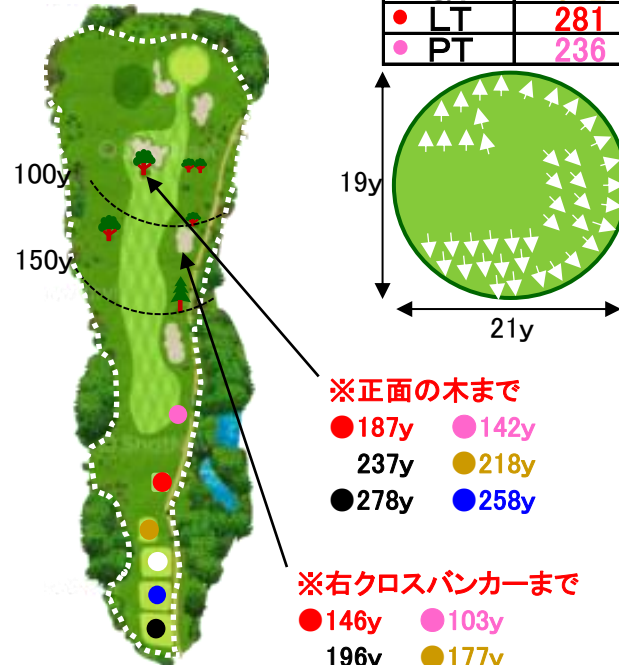


OBの場合:プレイング4

NORTH-北

No.8 PAR 4

● BT	358
● RT	347
FT	332
● GT	312
● LT	281
● PT	236

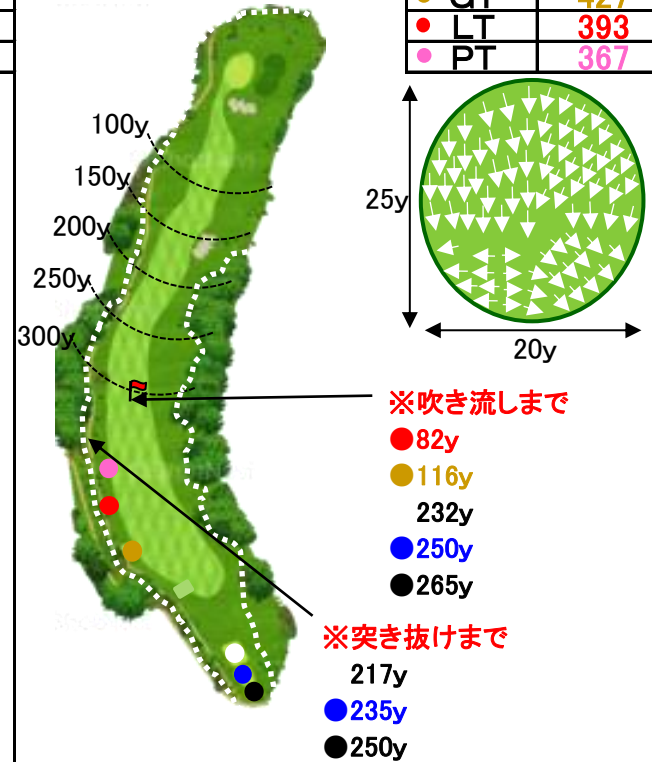


OBの場合:プレイング4

NORTH-北

No.9 PAR 5

● BT	589
● RT	570
FT	545
● GT	427
● LT	393
● PT	367



OBの場合:プレイング4

ホール紹介 & 攻略ポイント

距離の長い左ドッグレッグのミドルホール。吹き流しの手前辺りまで飛ばさないとグリーンが狙えない。左コーナー手前は出すだけとなる。逆サイドの右ラフからは170y以上距離が残ってしまう。グリーン手前のガードバンカーが良く効いており、距離の長いバンカーショットとなる。グリーンはやや砲台の受けグリーン。

距離の短いストレートなミドルホール。随所に木とクロスバンカーが配置されている。特に右サイドはトラブルになりやすい為、やや左目狙いが良い。飛ばし過ぎると正面の木がスタイミーになる。グリーン奥は9yでOB。セーフであっても打ち上げの難しいアプローチになる。グリーンはほぼフラットな傾斜だが、奥付近はやや下りで手前から止まりにくい。

バードウィング最長の右ドッグレッグロングホール。右ラフ方向に飛んで行くと次のショットが打ちにくく、左に行くと距離が残る為、狙いはセンターとなる。セカンド以降は左の突き抜けOBと残り150y~170y地点にある右クロスバンカーに注意。残り100y付近から見た目より、打ち上げが強い為、しっかり突っ込む必要がある。グリーンは傾斜が強めの受けグリーンとなるが、手前付近は複雑な傾斜となっている。