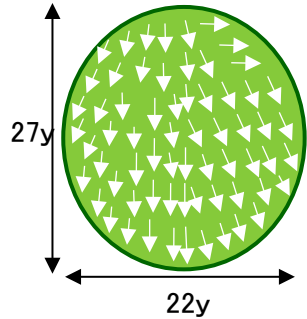
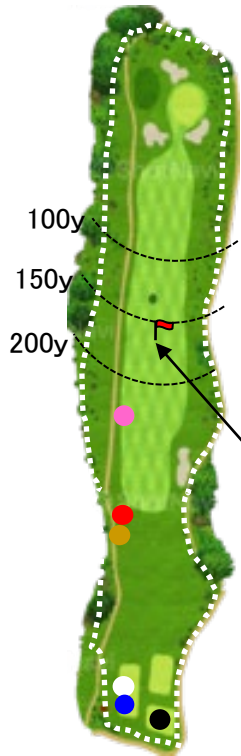


WEST-西

No.1 PAR 4

OBライン
レッドペナルティーエリア

● BT	433
● RT	422
FT	411
● GT	293
● LT	293
● PT	225



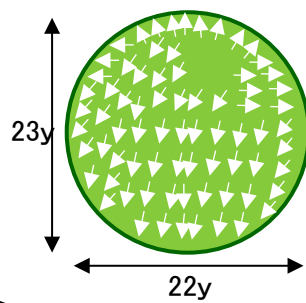
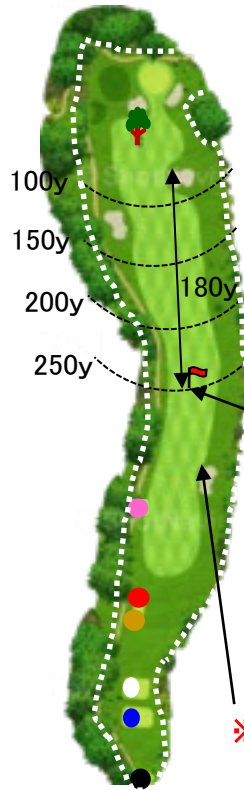
- ※吹き流しまで
- 121y
 - 121y
 - 240y
 - 254y
 - 267y

OBの場合:プレイング4

WEST-西

No.2 PAR 5

● BT	547
● RT	505
FT	472
● GT	422
● LT	412
● PT	324



- ※吹き流しまで
- 169y
 - 180y
 - 230y
 - 251y
 - 296y

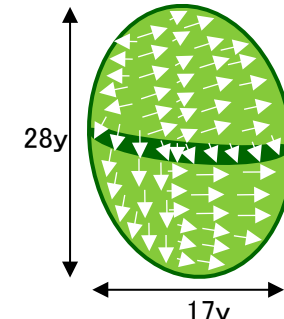
- ※右クロスバンカー越え
- 178y
 - 198y
 - 243y

OBの場合:プレイング4

WEST-西

No.3 PAR 3

● BT	174
● RT	150
FT	134
● GT	120
● LT	120
● PT	47



※グリーンセンターまでの高低

OBの場合:プレイング4

ホール紹介 & 攻略ポイント

スタートホールからタフなミドルホール。コース幅は広いが、右サイドはOBがグリーンまで続いているのでティーショット、セカンドとも左サイド狙い。距離的にパーオンはなかなか厳しい為、3打目でしっかりグリーンを捉えること。グリーンは強めの受けグリーンなので下からのパターはしっかり打とう。

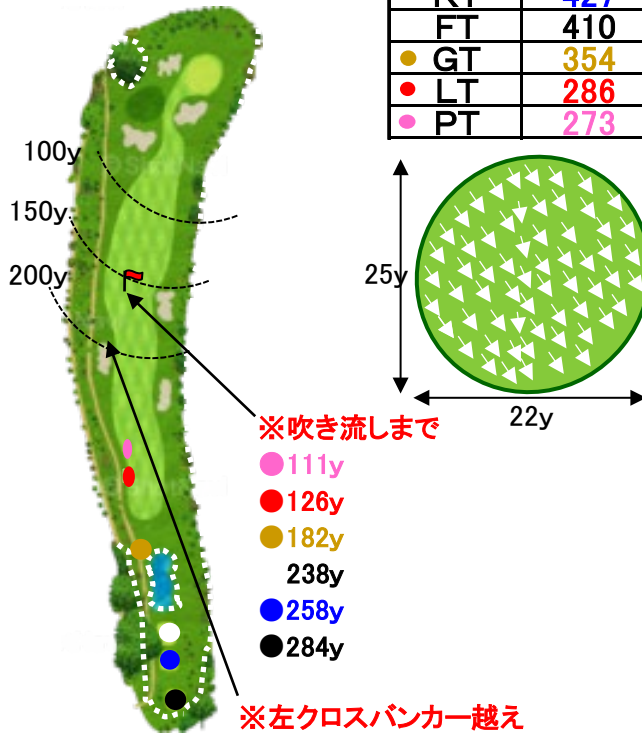
やや左ドッグレッグで距離の短いロングホール。ロングヒッターは左サイドに打てれば2オンも可能だが、左サイドは即OBなので狙い目はやや右サイドとなる。2打目以降コース幅は広がっているが、残り80y~90y地点に見えるクロスバンカー、残り40y~50y地点に木が配置されている。グリーンはやや砲台で手前からフック気味の傾斜となっている。

打ち下ろしのショートホール。グリーンの横幅が17yと狭く、正確な方向性が要求される。グリーン右は斜面で落ちていきOBとなるので注意。グリーンはやや砲台で段差軽めの2段グリーン。全体的に左から右の芝目が効いており、上の段は手前から右奥に向かってやや速い感じがする。

WEST-西

No.4 PAR 4

● BT	455
● RT	427
FT	410
● GT	354
● LT	286
● PT	273



※吹き流しまで

- 111y
- 126y
- 182y
- 238y
- 258y
- 284y

※左クロスバンカー越え

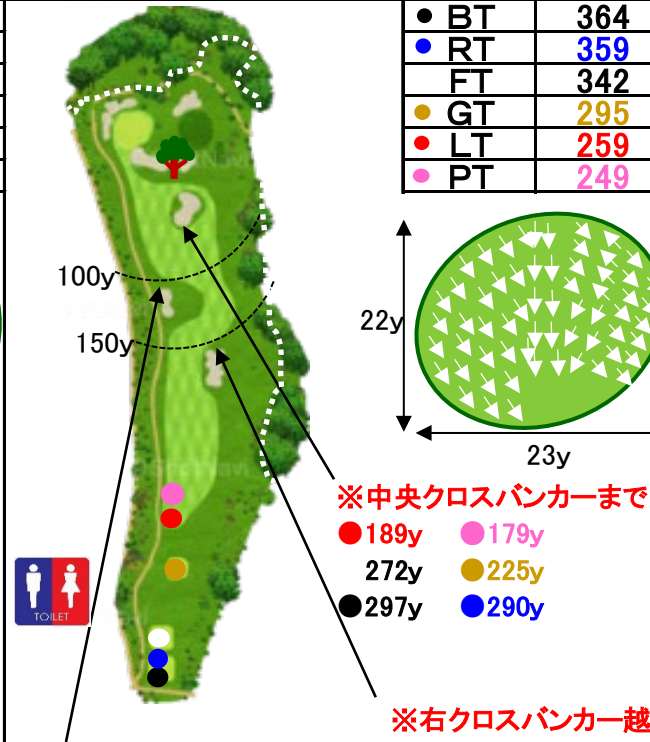
- 148y
- 204y
- 225y
- 254y

OBの場合:プレイング4

WEST-西

No.5 PAR 4

● BT	364
● RT	359
FT	342
● GT	295
● LT	259
● PT	249



※中央クロスバンカーまで

- 189y
- 179y
- 272y
- 225y
- 290y

※右クロスバンカー越え

- 144y
- 190y
- 208y
- 213y

※左クロスバンカー越え

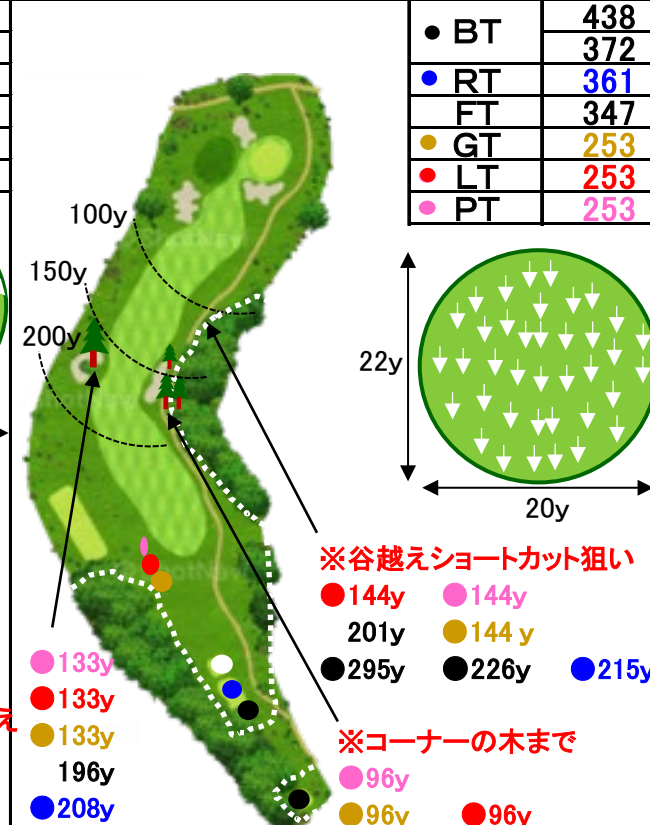
- 146y
- 136y
- 229y
- 182y
- 254y
- 247y

OBの場合:プレイング4

WEST-西

No.6 PAR 4

● BT	438
● RT	372
FT	361
FT	347
● GT	253
● LT	253
● PT	253



※谷越えショートカット狙い

- 144y
- 144y
- 201y
- 144y
- 295y
- 226y
- 215y

※コーナーの木まで

- 96y
- 96y
- 96y
- 170y
- 156y
- 245y
- 181y

※正面の木まで

OBの場合:プレイング4

ホール紹介 & 攻略ポイント

西コースで最も難しい距離の長いタフなミドルホール。左はセーフ、右の林はOB。左右のクロスバンカーを避け、しっかりフェアウェイキープし、3打目勝負。強めの受けグリーンで左から右への傾斜も効いている為、アプローチはピンのやや左を狙って寄せて行こう。

西コースの中では比較的距離の短いサービスミドル。左はセーフだが、右は大きく曲げるとOBになる。隣接ホールへ飛んで行ったら「ファー」の掛け声を忘れずに！左ラフにティーからは見えない小さなクロスバンカーが配置されている。グリーン奥はバンカーを越えたらすぐにOBとなっている。

右ドッグレッグ打ち上げのミドルホール。コース正面の木のやや右方向にレイアップするか思い切って谷越えショートカット狙うかの選択となる。正面の木方向に真っ直ぐ突き抜けてもセーフだが、隣ホールに落ちて行きトラブルになりやすい。グリーン右手前のガードバンカーが良く効いている。グリーンはやや砲台で緩やかな受けグリーン。

WEST-西

No.7

PAR 5



● BT	500
● RT	490
FT	465
● GT	405
● LT	405
● PT	362

※吹き流しまで

● 164y	● 120y
● 224y	● 164y
● 256y	● 246y

※左クロスバンカー越え

● 192y	● 148y
● 252y	● 192y
● 280y	● 270y

OBの場合:プレイング4

WEST-西

No.8

PAR 3



● BT	225
● RT	205
FT	180
FT	172
● GT	156
● LT	108
● PT	52

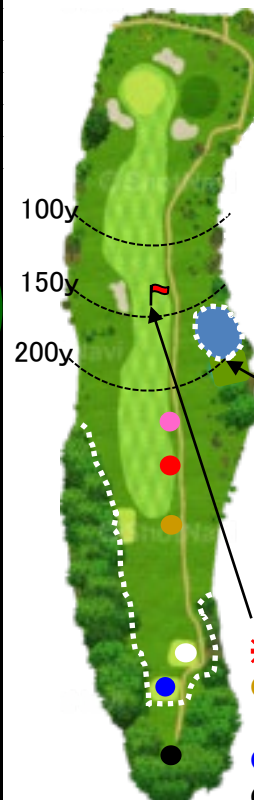
※グリーンセンターまでの高低差

OBの場合:プレイング4

WEST-西

No.9

PAR 4



● BT	425
● RT	382
FT	363
● GT	280
● LT	240
● PT	208

※隠れOB池まで

● 173y
● 193y
● 236y

※吹き流しまで

● 145y
● 228y
● 248y
● 291y

OBの場合:プレイング4

ホール紹介 & 攻略ポイント

左ドッグレッグ距離の短いロングホール。狙い目は吹き流しではあるが、ロングヒッターは左斜面を狙い、キャリーが出れば前へキックするのでクロスバンカーを越え、アイアンでグリーンを狙える。左斜面は球が止まりやすく、難しいつま先下がりライから打つことになる。レイアップする場合、右は距離が出るとOBになりやすいのでやや左目狙い。残り40y~50y地点のバンカーは避けておきたい。グリーン右手前は右傾斜でOBになりやすいので注意すること。グリーンは段差軽めの2段受けグリーン。

距離長めのショートホール。一見広そうに見えるが、左右のOBに注意。特に左は崖になっている為、要注意。グリーン奥からやや下りに見えるが、センター付近はほぼフラットな傾斜となっている。

打ち下ろして打ち上げて行くミドルホール。右斜面方向に隠れOB池がある為、要注意。グリーンは強烈な受けグリーンで、全ホールの中で最も傾斜がきつくだりのパットはかなり難しい。特に右上から左下へ向かっては特に速い。下からのラインは、見た目よりフック気味に転がって行く。